



LCCP

Lexmark Cartridge Collection Programme

re. reduce  
recover  
reuse  
recycle

# Ochrana životního prostředí je součástí naší povahy



# Tiskněte méně. Ušetřete více.

Tisknout méně? To se může zdát jako poněkud překvapivá rada od společnosti, která se věnuje výhradně tisku. Ale když zvážíte, že firmy v průměru vynaloží na tisk až 6 % svého obrátu a že aktivní správa tisku může snížit náklady na kancelářský tisk až o 30 % (1), dává to velmi dobrý smysl. Výrobky, řešení a služby společnosti Lexmark poskytují inovační způsoby úspory času, snižování nákladů a omezování dopadu na životní prostředí. Trvale se snažíme pomáhat vám tisknout méně a ušetřit více.

(1) Zdroj: InfoTrends/CapVentures, Prognóza síťových dokumentových řešení 2007-2012, jednotka konzultačních služeb v oblasti síťových dokumentových řešení, srpen 2008



## Nejlepší přítel vaší tiskárny

Jak zajistíte, aby vaše tiskárna Lexmark poskytovala vždy vynikající výsledky? Používáním originálního spotřebního materiálu Lexmark. Tiskárny a spotřební materiál Lexmark jsou navrženy tak, aby fungovaly jako jeden systém, chránily tak vaše investice a poskytovaly vynikající kvalitu tisku od první do poslední stránky.

I spotřební materiál Lexmark pomáhá chránit životní prostředí. Používání laserových kazet Lexmark s velkou výtěžností šetří zdroje díky omezení počtu kazet, které během životnosti své tiskárny použijete. Společnost Lexmark uplatňuje u kazet praxi „nulového skládkování“, neboť opětovně použije či recykluje 100 % všech kazet vrácených prostřednictvím bezplatného programu sběru kazet společnosti Lexmark.

Více informací: [www.lexmark.com/recycle](http://www.lexmark.com/recycle)

## Ochrana životního prostředí je součástí naší povahy.

Jako poskytovatel tiskových řešení, společnost Lexmark každý rok vyrábí a distribuuje milióny kusů spotřebního materiálu, včetně inkoustu, toneru a papíru. Přestože během životního cyklu tiskárny je největším dopadem na životní prostředí papír, je naší společnosti jasné, že by se nemělo zapomínat na vliv tiskových kazet. Každá tisková kazeta je dílem inženýrské práce a koncovému uživateli má poskytnout nejlepší kvalitu tisku. Spotřební materiál Lexmark je vyvinut tak, aby se vracel a recykloval a nebyl pouhým odpadem.

Lexmark implementuje program sběru kazet společnosti Lexmark, aby vás, našeho zákazníka, povzbudil jednoduše recyklovat prázdné tiskové kazety Lexmark. Tento program je navrhnutý tak, aby vám pomohl zabezpečit, že se prázdné tiskové kazety Lexmark správně sesbírají, opětovně použijí nebo zrecyklují. Výsledkem je méně tuhého odpadu a menší spotřeba zdrojů. Program sběru kazet společnosti Lexmark je pro zákazníka vždy bezplatný a je navržen tak, aby ho bylo snadné používat.



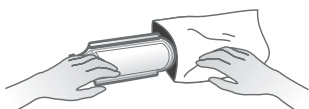
# Jak můžete vrátit prázdné kazety laserových tiskáren

Program sběru kazet společnosti Lexmark poskytuje různé metody vracení a sponzoruje jedinečná partnerství v oblasti sběru na celém světě. Sběrné programy jsou pro vás vždy bezplatné a jsou navrženy tak, aby je bylo snadné používat. Poskytujeme 2 různé služby, v závislosti na počtu spotřebovaných laserových kazet.

## Jestliže používáte málo kazet: **POŠTOVNÍ SLUŽBA** (návrát kazet po jedné)

1

Po nainstalování nové tiskové kazety do vaší tiskárny Lexmark, vložte použitou kazetu do sáčku, v kterém přišla vaše nová kazeta.



2

Uzavřený sáček obsahující použité kazety vložte do prázdné krabice od náhradní kazety a přelepte ji páskou.



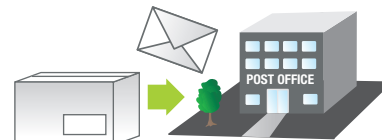
3

Připojte dostupný návratový štítek (buď přiložený v krabici anebo vytisknutý z vaší místní webové stránky).



4

Balík odešlete z vaší nejbližší pošty.

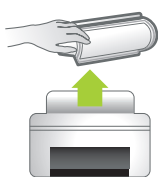


Jestliže potřebujete více informací o poštovní službě ve vaší zemi, navštivte vaši místní webovou stránku Lexmark.

## Jestliže používáte mnoho kazet: **SLUŽBA VÝMĚNY PŘEPRAVEK** (návrát více kazet)

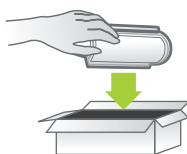
1

Jestliže je vaše kazeta prázdná, vyjměte ji z tiskárny.



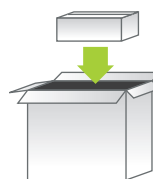
2

Prázdnou laserovou kazetu vložte do krabice, v které přišla náhradní kazeta.



3

Po zapsání se do programu ukládejte prázdné kazety do přepravky Lexmark.



4

Jakmile je přepravka plná, připojte se na vaši místní webovou stránku Lexmark a vyžádejte si novou přepravku/výměnnou službu. Připojením se ke službě výměny přepravek Programu sběru kazet společnosti Lexmark si můžete jednoduše a rychle vyžádat nové přepravky online.



## Dostupné velikosti přepravek

	XS box	Office box	Pallet box
Velikost (cm) D x Š x V	40,5 x 59,5 x 32,5	40,5 x 59,5 x 75	80 x 120 x 90
Doporučený měsíční objem	<b>1-6 kazet</b>	<b>6-15 kazet</b>	<b>16-40 kazet</b>
Kompatibilita kazet	Laserové kazety malé velikosti (př.: řada Lexmark E, řada barevných laserových tiskáren Lexmark)	Všechny velikosti laserových kazet	Všechny velikosti laserových kazet

Jestliže potřebujete více informací o službě výměny přepravek ve vaší zemi, navštivte vaši místní webovou stránku Lexmark.

